

Serratore automatico mod. S/L

per persiane



Il Serratore S/L ad incasso laterale nasce dall'incontro fra estetica e funzionalità perchè offre un ingombro ridotto e una grande versatilità di utilizzo; il dispositivo è applicabile a qualsiasi serramento.

Questo modello è particolarmente adatto per persiane ad arco o con design di qualsiasi forma in quanto l'installazione non ne compromette l'estetica.

La posa in opera può essere fatta sotto l'architrave oppure sul davanzale.

Le apposite cassette in acciaio INOX vengono murate nelle spalle delle finestre e pertanto i motoriduttori sono quasi completamente nascosti.

Il movimento è regolare e silenzioso, con la possibilità di fermare le ante in qualsiasi posizione; è prevista inoltre la manovra manuale in caso di emergenza.



Brevettato




apri e chiudi
con un dito ...



 **Ancellotti**
ELETTROMECCANICA

Serratore automatico mod. S/L



IL Serratore è costituito da un motoriduttore (230 Volt) con meccanica in acciaio esente da manutenzione, assemblato internamente ad un cassetto in alluminio estruso preverniciato.

Il braccio a lunghezza variabile e la guida di scorrimento a forma sinusoidale permettono un facile adattamento alle varie tipologie di serramenti e quindi un miglior funzionamento.

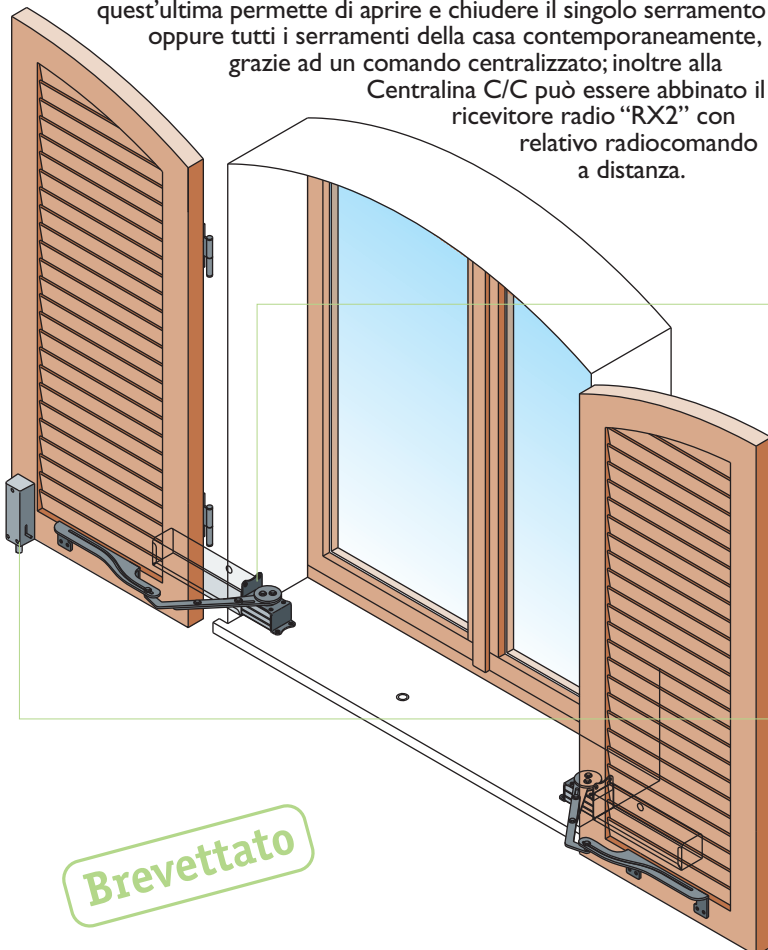
Tutti i componenti in acciaio sono sottoposti a trattamento anticorrosivo.

Una frizione meccanica di sicurezza rende l'automatismo sicuro a qualsiasi sollecitazione anche in caso di forti raffiche di vento.

L'elettroserratura G/E (fornita a richiesta), aumenta la tenuta in chiusura contro eventuali tentativi di manomissione esterna.

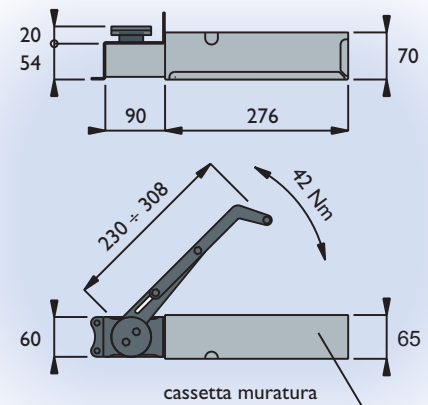
Per il movimento delle ante si possono utilizzare diverse soluzioni di comando:

- Separato con due pulsanti a uomo presente.
- Sincronizzato con "Centralina DPI" a uomo presente.
- Sincronizzato con "Centralina C/C" a funzionamento automatico; quest'ultima permette di aprire e chiudere il singolo serramento oppure tutti i serramenti della casa contemporaneamente, grazie ad un comando centralizzato; inoltre alla Centralina C/C può essere abbinato il ricevitore radio "RX2" con relativo radiocomando a distanza.

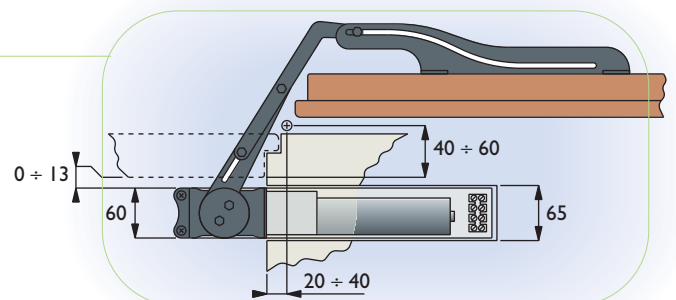


dati tecnici

Alimentazione	230 V 50 Hz
Assorbimento	0,45 A
Coppia	42 Nm
Tempo di manovra per 180°	13 sec
Coppia max. di irreversibilità	90 Nm

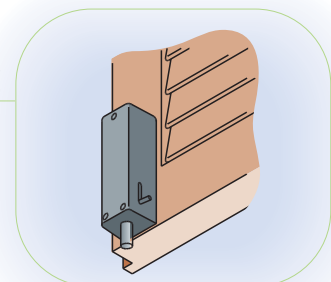


serratore S/L



Il Serratore è personalizzabile per altre tipologie di cardini e ante

gancio G/E



Brevettato

ELETTROMECCANICA ANCELLOTTI Ing. Giancarlo

Via Neri, 15 - Zona Ind. Pascoletto • 46023 GONZAGA (Mantova) Italy
Tel. 0376 58678 • Fax 0376 528243

<http://www.ancellotti.it> E-mail: info@ancellotti.it

Ancellotti
ELETTROMECCANICA

